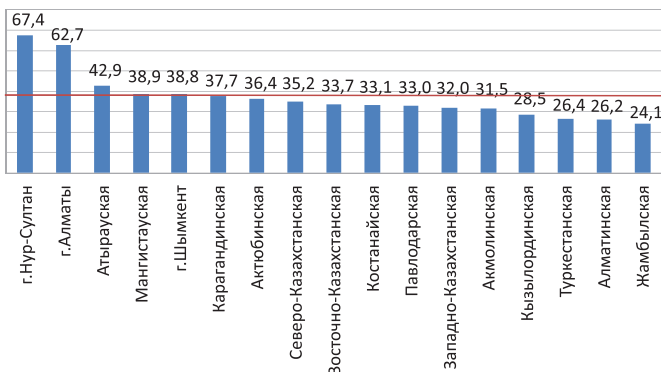


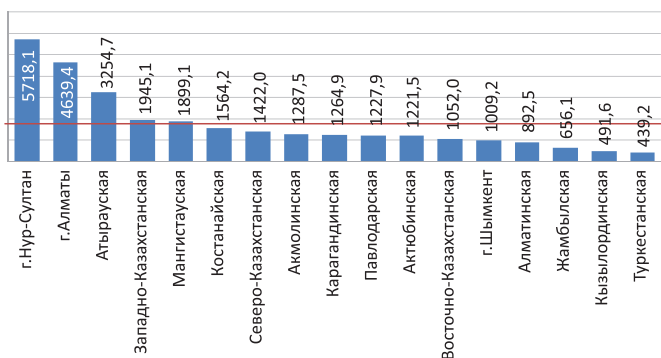
Доля численности занятых в МСП в экономически активном населении

в процентах



Выпуск продукции субъектами МСП на душу населения

тыс. тенге



Краткие методологические пояснения

К субъектам малого и среднего предпринимательства относятся юридические лица, индивидуальные предприниматели и крестьянские или фермерские хозяйства, деятельность которых регламентируется Предпринимательским кодексом Республики Казахстан.

Субъектами малого предпринимательства являются индивидуальные предприниматели без образования юридического лица и юридические лица, осуществляющие предпринимательство, со среднегодовой численностью работников не более ста человек и среднегодовым доходом не свыше трехсоттысячекратного месячного расчетного показателя, установленного законом о республиканском бюджете и действующего на 1 января соответствующего финансового года.

Субъектами среднего предпринимательства являются индивидуальные предприниматели и юридические лица, осуществляющие предпринимательство, не относящиеся к субъектам малого и крупного предпринимательства.

Индивидуальным предпринимательством является самостоятельная, инициативная деятельность граждан Республики Казахстан, оралманов, направленная на получение чистого дохода, основанная на собственности самих физических лиц и осуществляемая от имени физических лиц, за их риск и под их имущественную ответственность.

Крестьянским или фермерским хозяйством признается трудовое объединение лиц, в котором осуществление индивидуального предпринимательства неразрывно связано с использованием земель сельскохозяйственного назначения для производства сельскохозяйственной продукции, а также переработкой и сбытом этой продукции.

Вам нужна более подробная информация?

Все основные индикаторы социально-экономического развития республики вы можете найти на Интернет-ресурсе Бюро национальной статистики Агентства по стратегическому планированию и реформам Республики Казахстан www.stat.gov.kz.

Статистический сборник «Малое и среднее предпринимательство в Республике Казахстан» в динамике за 2016-2020гг. будет сформирован в ноябре 2021г. и размещен на Интернет-ресурсе Бюро, в разделе «Официальная статистика»/«Публикации»/«Статистические сборники». В сборнике представлены материалы об основных показателях малого и среднего предпринимательства.

Также в рубрике «Официальная статистика»/«По отраслям»/«Малое и среднее предпринимательство» выпускается на ежеквартальной основе экспресс-информация «Мониторинг субъектов малого и среднего предпринимательства», где вы можете найти информацию в разрезе субъектов малого и среднего предпринимательства.

У вас остались вопросы?

Обращайтесь в Департамент национальных счетов:

Накипбеков Асет Ерикович
Директор департамента
Тел. +7 7172 749717
E-mail: as.nakipbekov@aspire.gov.kz

Наши координаты:

010000, Республика Казахстан
г. Нур-Султан, Мәңгілік ел, 8
Дом Министерств, 4 подъезд
Информационная служба: +7 749010, 749011
Факс: +7 7172 749546
E-mail: e.stat@aspire.gov.kz
Интернет-ресурс: <http://www.stat.gov.kz>

Тираж: 300 экз.



Агентство по стратегическому планированию
и реформам Республики Казахстан
Бюро национальной статистики

www.stat.gov.kz

Малое и среднее предпринимательство в Республике Казахстан



Знаете ли Вы, что...

- Доля численности занятых в МСП в экономически активном населении в 2020 году в Республике Казахстан составила 37,8%. Данный показатель за прошедшие 10 лет увеличился на 7,3%

По состоянию на 1 января 2021г. количество действующих субъектов малого и среднего предпринимательства (далее – МСП), составило 1357,3 тыс. единиц.

Численность занятых в МСП на 1 января 2021г. составила 3472,6 тыс. человек.

Выпуск продукции (товаров и услуг) субъектами МСП за 2020г. составил 33627 млрд. тенге.

Основные показатели деятельности субъектов МСП

	2018	2019	2020
Количество действующих субъектов малого и среднего предпринимательства, тыс. единиц			
Всего	1 241,3	1 330,2	1 357,3
в том числе:			
предприятия малого и среднего предпринимательства	233,9	260,9	282,7
индивидуальные предприниматели	809,1	855,9	857,9
крестьянские или фермерские хозяйства	198,3	213,4	216,7
Численность занятых в малом и среднем предпринимательстве, тыс. человек			
Всего	3 321,9	3 448,7	3 472,6
в том числе:			
на предприятиях малого и среднего предпринимательства	1 726,2	1 773,0	1 818,3
индивидуальных предпринимателей	1 315,2	1 378,9	1 353,8
в крестьянских или фермерских хозяйствах	280,5	296,8	300,5
Выпуск продукции субъектами малого и среднего предпринимательства, млрд. тенге			
Всего	26 473,1	32 387,0	33 627,0
в том числе:			
предприятиями малого и среднего предпринимательства	23 390,8	28 876,4	29 863,6
индивидуальными предпринимателями	1 765,0	1 902,8	1 729,8
крестьянскими или фермерскими хозяйствами	1 317,3	1 607,8	2 033,6

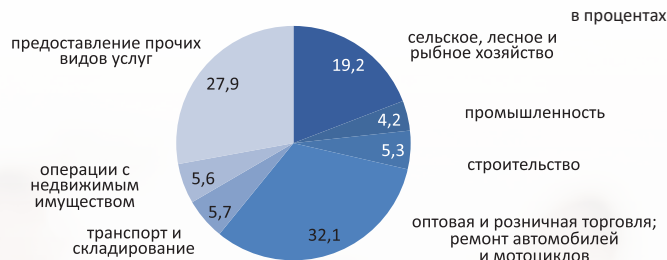
Количество действующих субъектов МСП

	2018	2019	2020
Республика Казахстан	1 241,3	1 330,2	1 357,3
Акмолинская	44,1	45,4	46,6
Актюбинская	54,4	59,1	61,8
Алматинская	115,6	122,4	123,2
Атырауская	46,8	49,9	50,2
Западно-Казахстанская	40,1	42,8	43,0
Жамбылская	63,3	70,0	69,3
Карагандинская	84,0	88,3	90,2
Костанайская	51,1	52,5	52,5
Кызылординская	42,3	46,3	48,7
Мангистауская	51,1	52,9	52,9
Павлодарская	43,8	45,5	45,8
Северо-Казахстанская	29,0	30,1	30,3
Туркестанская	130,8	142,0	140,6
Восточно-Казахстанская	87,7	88,9	90,4
г. Нур-Султан	124,7	134,5	144,8
г. Алматы	174,5	190,2	197,1
г. Шымкент	58,0	69,4	69,9

Количество действующих субъектов МСП в разрезе организационно-правовых форм

	2018	2019	2020
крестьянские или фермерские хозяйства	198,3	213,4	216,7
индивидуальные предприниматели	809,1	855,9	857,9
предприятия малого и среднего предпринимательства	233,9	260,9	282,7

Структура количества действующих субъектов МСП по видам экономической деятельности



Численность занятых в МСП

	2018	2019	2020
Республика Казахстан	3 321,9	3 448,7	3 472,6
Акмолинская	133,7	132,1	131,9
Актюбинская	141,9	153,2	159,3
Алматинская	253,1	262,3	268,1
Атырауская	136,3	140,2	141,8
Западно-Казахстанская	115,1	120,6	108,0
Жамбылская	120,1	127,4	127,5
Карагандинская	238,0	244,1	253,3
Костанайская	160,0	160,8	162,5
Кызылординская	93,3	95,5	98,8
Мангистауская	123,1	122,9	126,0
Павлодарская	134,0	138,4	134,1
Северо-Казахстанская	105,1	107,5	107,0
Туркестанская	204,8	216,5	216,9
Восточно-Казахстанская	232,2	234,4	236,9
г. Нур-Султан	375,8	387,9	398,2
г. Алматы	610,3	645,6	634,5
г. Шымкент	145,1	159,3	167,8

Численность занятых в МСП в разрезе организационно-правовых форм



Структура численности занятых в МСП по видам экономической деятельности



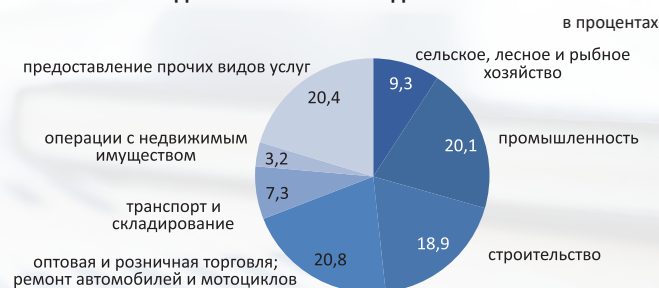
Выпуск продукции субъектами МСП

	2018	2019	2020
Республика Казахстан	26 473,1	32 387,0	33 627,0
Акмолинская	785,7	820,9	947,8
Актюбинская	894,9	960,2	1 084,7
Алматинская	1 367,7	1 589,2	1 844,6
Атырауская	2 385,6	3 177,6	2 119,5
Западно-Казахстанская	1 510,1	1 628,6	1 281,9
Жамбылская	479,6	520,4	744,5
Карагандинская	1 333,3	1 436,3	1 741,1
Костанайская	908,6	1 202,1	1 355,5
Кызылординская	380,6	435,3	397,7
Мангистауская	943,3	1 209,4	1 346,8
Павлодарская	745,7	898,5	922,8
Северо-Казахстанская	570,8	647,1	776,8
Туркестанская	532,3	746,9	891,8
Восточно-Казахстанская	1 037,3	1 262,4	1 437,7
г. Нур-Султан	4 886,2	6 460,2	6 634,6
г. Алматы	6 870,9	8 333,7	9 033,2
г. Шымкент	840,5	1 058,2	1 066,0

Выпуск продукции субъектами МСП в разрезе организационно-правовых форм



Структура выпуска продукции субъектами МСП по видам экономической деятельности



Доля действующих субъектов малого и среднего предпринимательства в общем объеме зарегистрированных

